

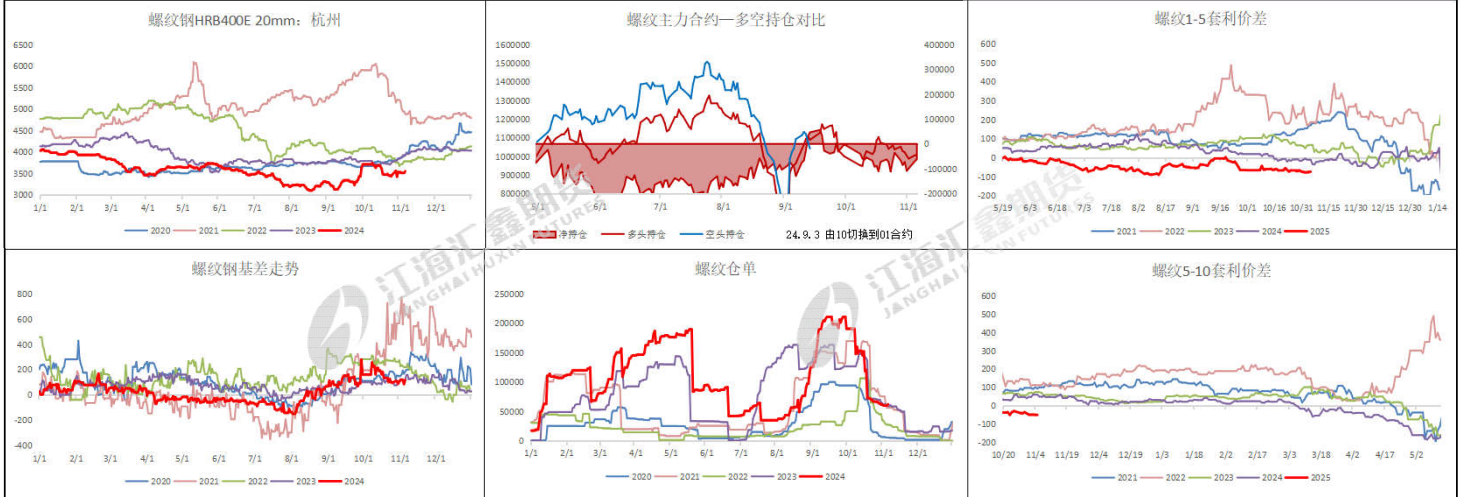
务必阅读下方免责声明

投研中心: 张凯强

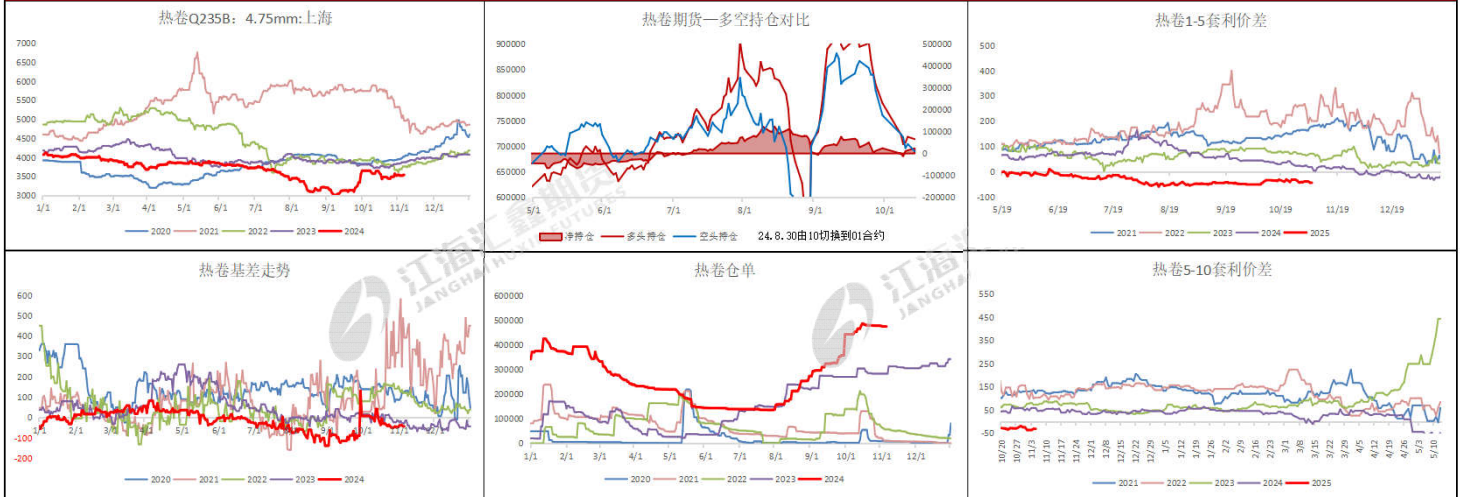
投资咨询证号: Z0019831

品种	区域	品级	现货报价	较昨日	期货仓单	较昨日	合约	收盘价	较昨日	基差	较昨日	套利	期差	较昨日	多空强弱	前20排名	较昨日
螺纹钢	上海	HRB400 20mm	3560	40	61760	2395	01	3433	8	117	0	1-5合约	-73	2	多头持仓	1009174	3221
	杭州	HRB400E 20mm	3550	40			05	3506	6	44	0	5-10合约	-49	3	空头持仓	1071833	-381
	全国	HRB400 20mm	3604	20			10	3555	3	-5	0	10-1合约	122	-5	净持仓	-62659	7102
热卷	天津	Q235B 4.75mm	3520	30	473300	-302	01	3591	7	-41	-7	1-5合约	-44	0	多头持仓	697934	9084
	上海	Q235B 4.75mm	3550	10			05	3635	7	-85	-7	5-10合约	-34	-3	空头持仓	687164	19600
	广州	Q235B 4.75mm	3600	20			10	3669	10	-119	-10	10-1合约	78	3	净持仓	10770	-11516
焦炭	日照港	准一级焦	2095	0	930	0	01	2047	-4	-122	-166	1-5合约	-80	-4.5	多头持仓	15971	-1149
	吕梁	准一级焦	1925	0			05	2127	0.5	-202	-170.5	5-9合约	-48	-45	空头持仓	17040	-543
	全国	一级冶金焦	2042	9			09	2175	45.5	-250	-215.5	9-1合约	128	49.5	净持仓	-1069	-606
铁矿石	日照港	PB粉 61.5%	771	2	2100	-200	01	791	12	-20	0	1-5合约	9	0	多头持仓	258713	7028
	京津港	PB粉 61.5%	787	2			05	782	12	-11	0	5-9合约	15	1.5	空头持仓	296276	12410
	鞍山	铁精粉 65%品位	957	0			09	767	10.5	4	0	9-1合约	-24	-1.5	净持仓	-37563	-5382

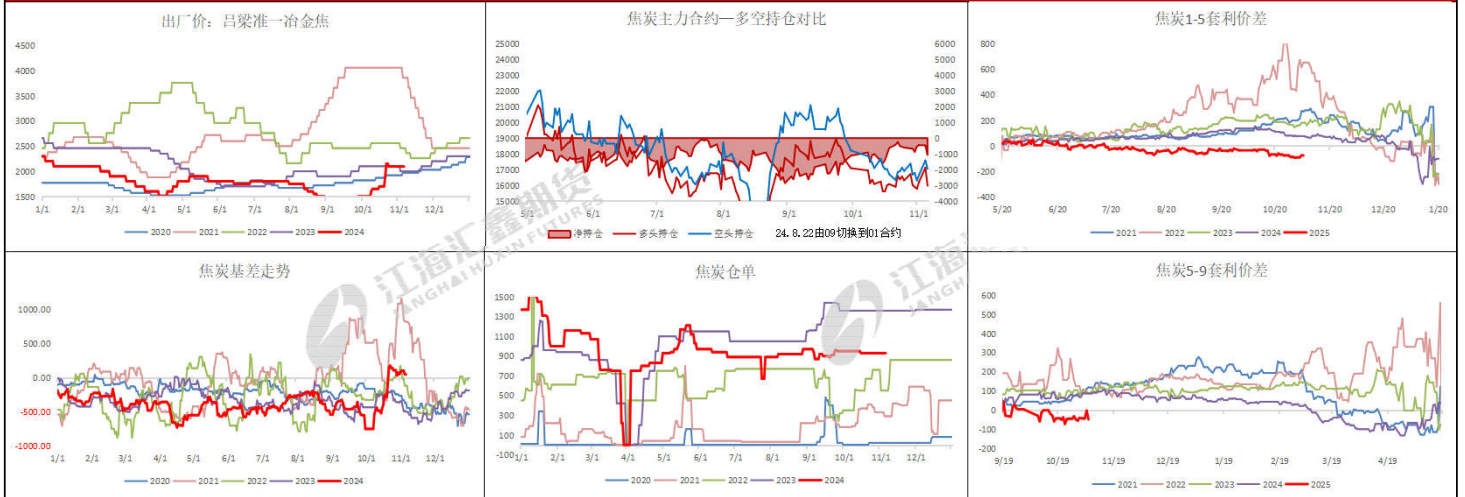
螺纹钢日度跟踪



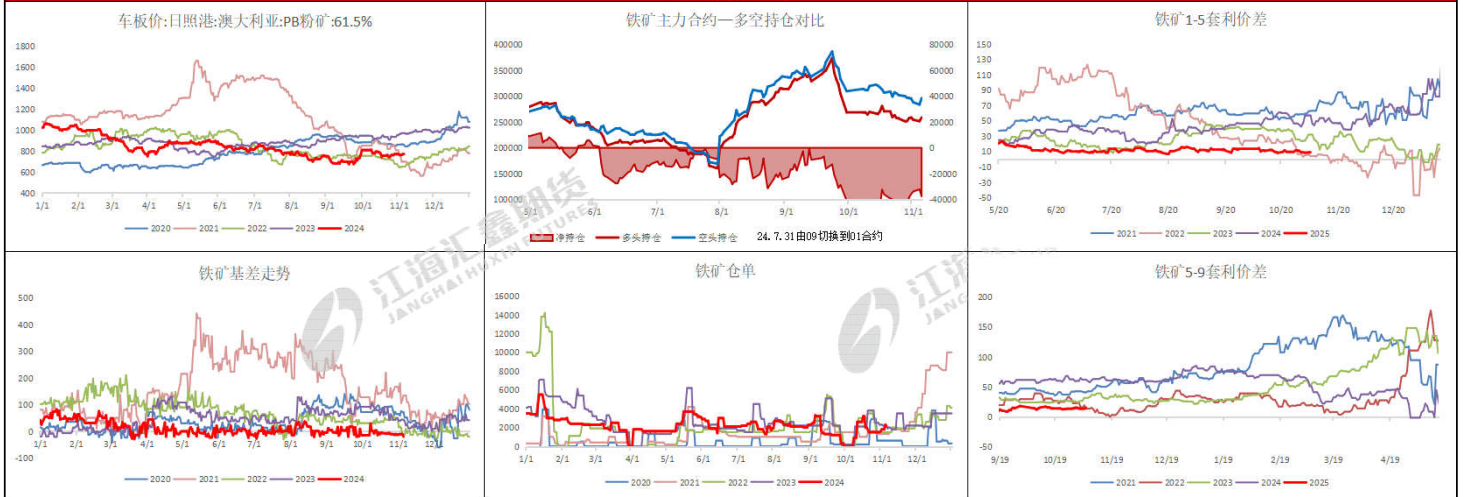
热卷日度跟踪



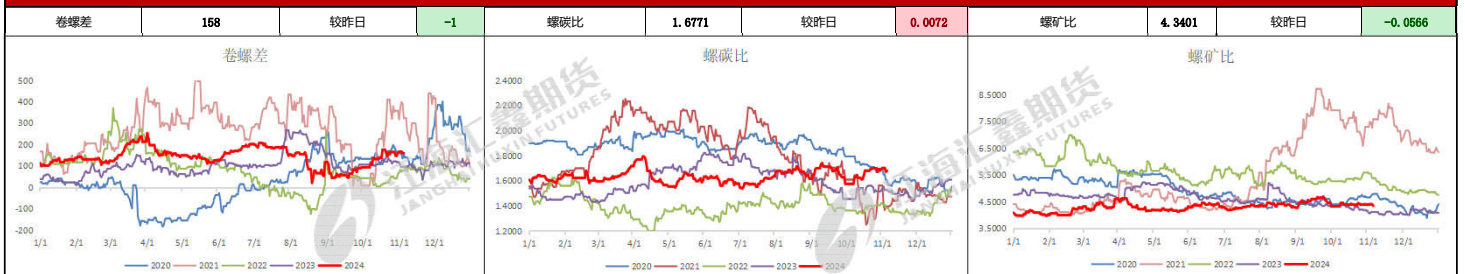
焦炭日度跟踪



铁矿日度跟踪



跨品种价差跟踪



现货市场信息跟踪与行情评述

技术形态: 铁矿波动趋高, 焦炭涨幅扩大; 热卷前低后高, 螺纹低位反弹。

品种差异: 螺纹涨跌幅+1.30%, 热卷涨跌幅+1.07%; 铁矿涨跌幅+1.97%, 焦炭涨跌幅+2.53%;

量价关系: 从资金流向看, 短线资金回归黑色系, 原料品种价量齐升; 螺纹前二十持仓排名, 多头增仓, 空头减仓。

现货消息: 11月5日, 全国主港铁矿石成交127.40万吨, 环比减5.7%; 237家主流贸易商建筑钢材成交14.11万吨, 环比减8.5%。11月5日, 76家独立电弧炉建筑钢材钢厂平均成本为3522元/吨, 环比昨日增加13元/吨平均利润亏损3元/吨, 谷电利润为109元/吨。

资料来源: wind, mysteel, 公开资料, 江海汇鑫期货整理。

免责声明: 本报告的信息均来源于公开资料, 我公司对这些信息的准确性和完整性不作任何保证, 也不保证所包含的信息和建议不会发生任何变化。我们力求报告内容的客观、公正, 但报告中的任何观点、结论和建议仅供参考, 不构成操作建议, 投资者据此作出的任何投资决策与本公司和作者无关, 由投资者自行承担结果。