

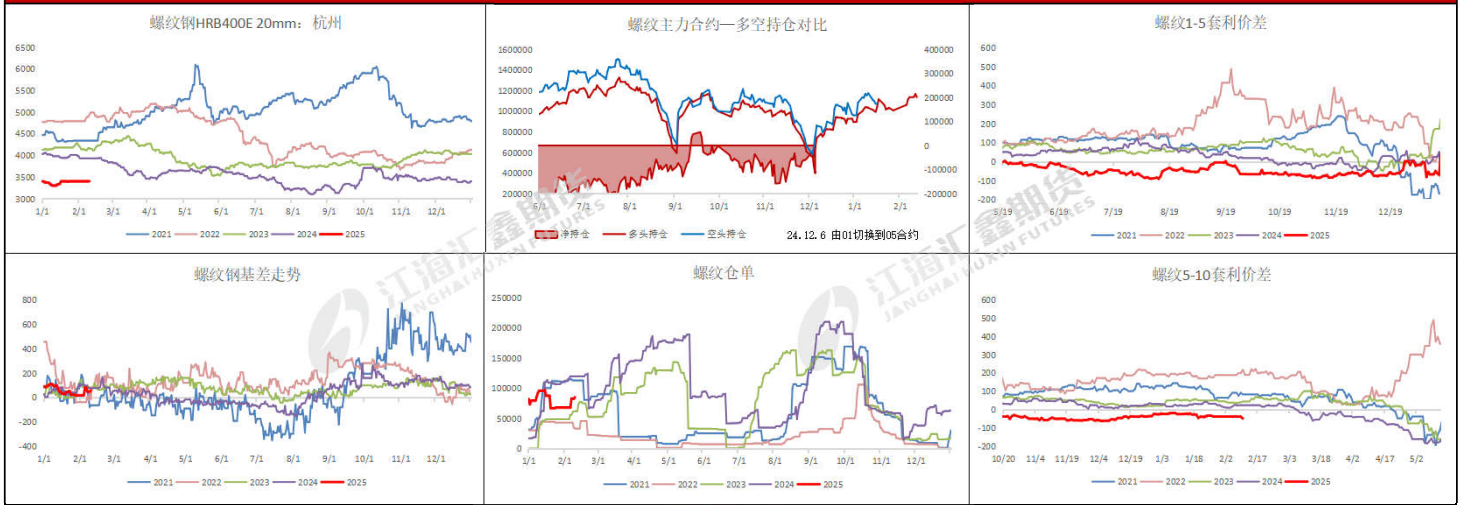
务必阅读下方免责声明

投研中心: 张凯强

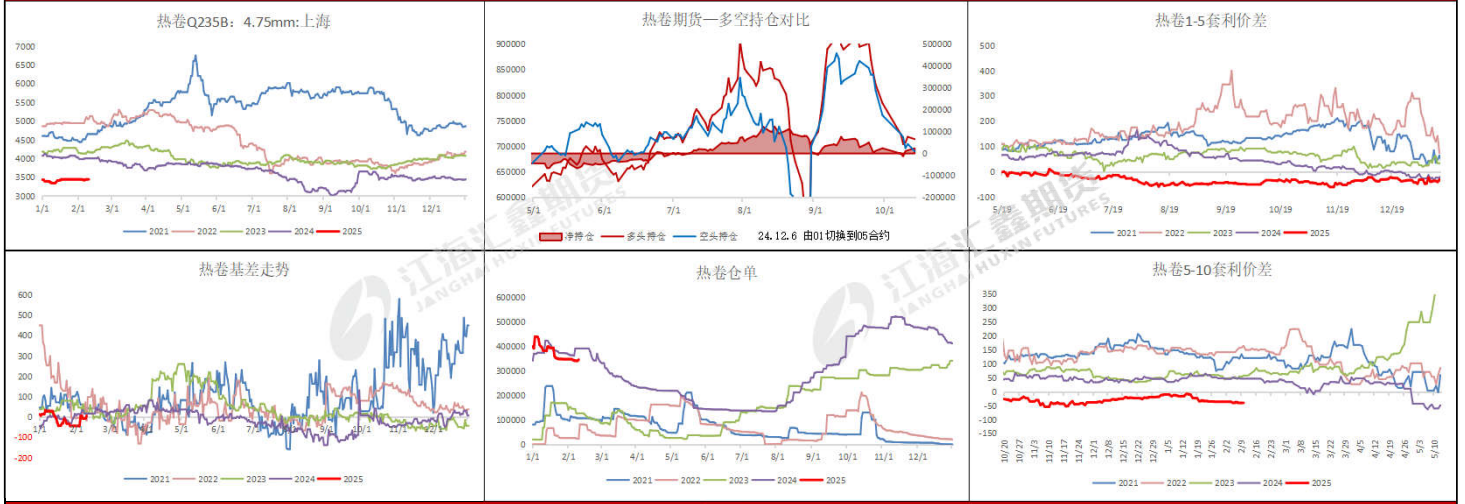
投资咨询证号: Z0019831

品种	区域	品级	现货报价	较昨日	期货仓单	较昨日	合约	收盘价	较昨日	基差	较昨日	套利	期差	较昨日	多空强弱	前20排名	较昨日
螺纹钢	上海	HRB400 20mm	3340	-10			01	3361	15	-21	0	1-5合约	69	-2	多头持仓	1136035	-30273
	杭州	HRB400E 20mm	3340	-10	103892	-898	05	3292	17	48	0	5-10合约	-56	1	空头持仓	1158733	-54964
	全国	HRB400 20mm	3453	-12			10	3348	16	-8	0	10-1合约	-13	1	净持仓	-22698	24691
热卷	天津	Q235B 4.75mm	3350	0			01	3475	13	-55	-13	1-5合约	60	-15	多头持仓	879744	-9850
	上海	Q235B 4.75mm	3420	-20	351552	-2111	05	3415	28	5	-28	5-10合约	-40	3	空头持仓	852480	-11021
	广州	Q235B 4.75mm	3390	-10			10	3455	25	-35	-25	10-1合约	-20	12	净持仓	27264	5071
焦炭	日照港	准一级焦	1710	0			01	1830	-23	-290	-147	1-5合约	108	-18	多头持仓	21501	354
	吕梁	准一级焦	1540	0	750	0	05	1722	-5	-182	-165	5-9合约	-75.5	-4.5	空头持仓	24305	606
	全国	一级冶金焦	1662	0			09	1797.5	-0.5	-257.5	-169.5	9-1合约	-32.5	22.5	净持仓	-2804	-242
铁矿石	日照港	PB粉 61.5%	806	2			01	760	12.5	46	0	1-5合约	-68.5	-4	多头持仓	384045	12971
	京津港	PB粉 61.5%	822	2	2100	0	05	828.5	16.5	-22.5	0	5-9合约	43.5	2	空头持仓	349435	553
	鞍山	铁精粉 65%品位	960	0			09	785	14.5	21	0	9-1合约	25	2	净持仓	34610	7318

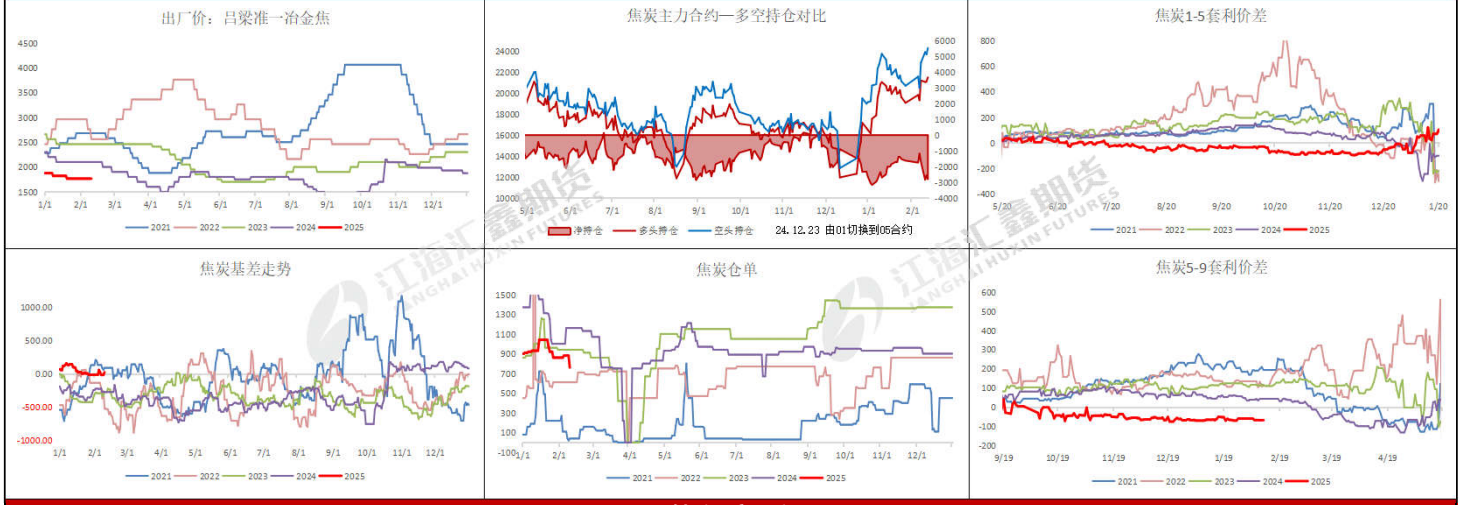
螺纹钢日度跟踪



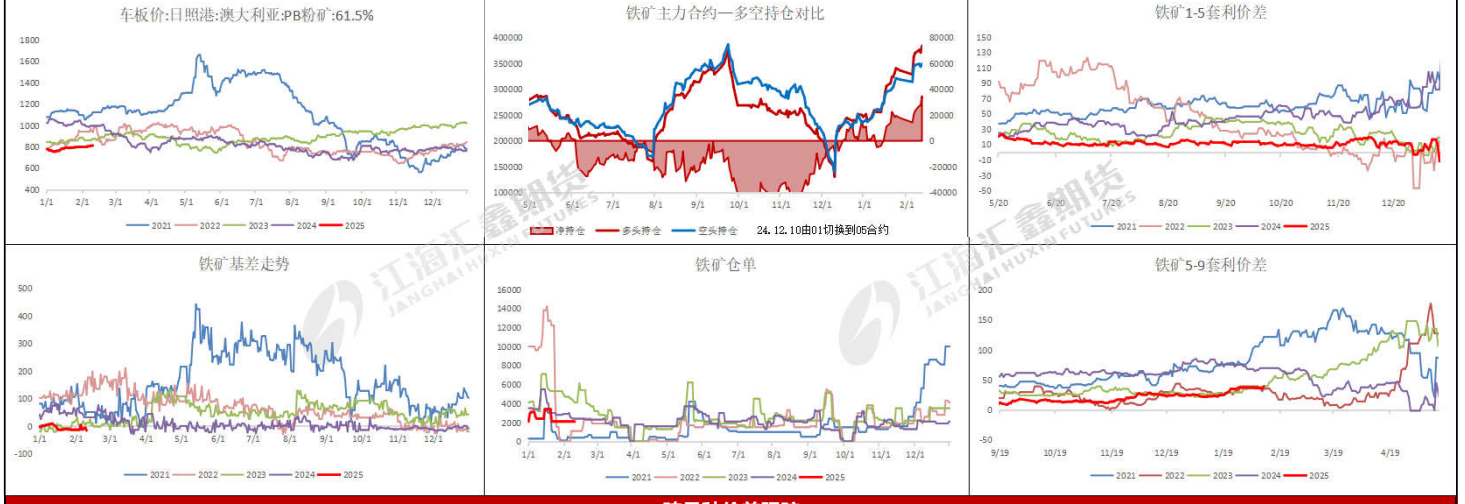
热卷日度跟踪



焦炭日度跟踪



铁矿日度跟踪



跨品种价差跟踪



现货市场信息跟踪与行情评述

技术形态: 铁矿再次转强, 焦炭跌势放缓; 热卷波动翻红, 螺纹低位回升。

品种差异: 螺纹涨跌幅-0.30%, 热卷涨跌幅+0.15%; 铁矿涨跌幅+0.91%, 焦炭涨跌幅-0.58%;

量价关系: 从资金流向看, 短线资金选择性回归铁矿石; 铁矿前二十主力持仓排名, 多空主力均加仓, 多头主力加仓幅度较大。

现货消息: 本周, 唐山主流样本钢厂平均钢坯含税成本3083元/吨, 周环比上调7元/吨, 与2月12日普方坯出厂价格3040元/吨相比, 钢厂平均亏损43元/吨。2月12日, 全国主港铁矿石成交102.00万吨, 环比增3.7%。

资料来源: 同花顺, mysteel, 公开资料, 江海汇鑫期货整理。

免责声明: 本报告的信息均来源于公开资料, 我公司对这些信息的准确性和完整性不作任何保证, 也不保证所包含的信息和建议不会发生任何变化。我们力求报告内容的客观、公正, 但报告中的任何观点、结论和建议仅供参考, 不构成投资建议, 投资者据此作出的任何投资决策与本公司和作者无关, 由投资者自行承担结果。