

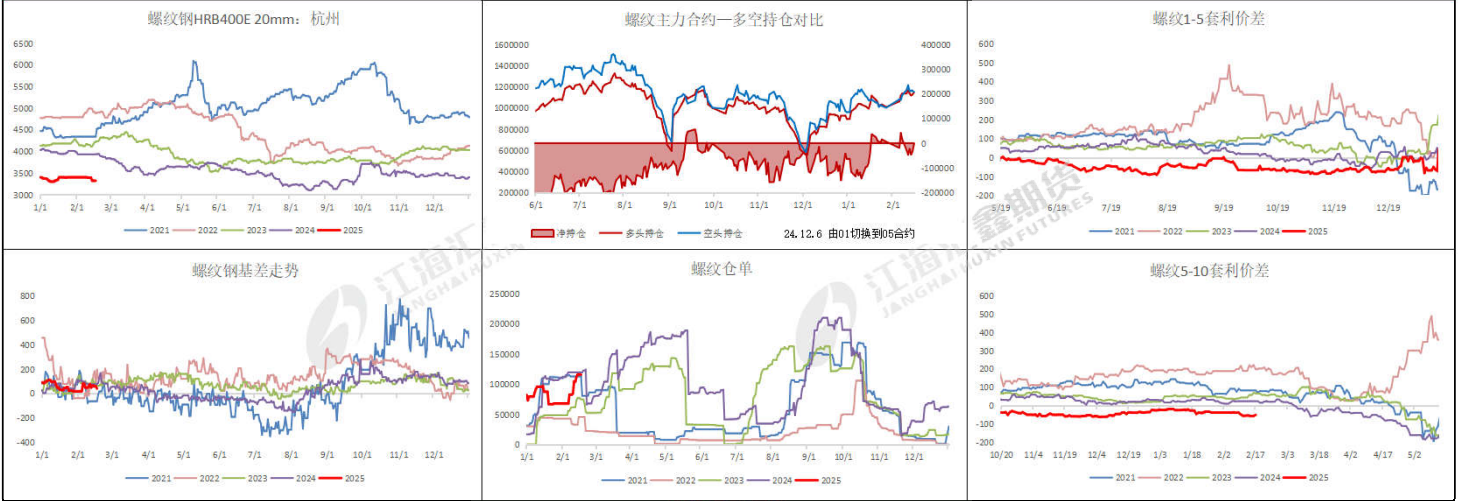
务必阅读下方免责声明

投研中心: 张凯强

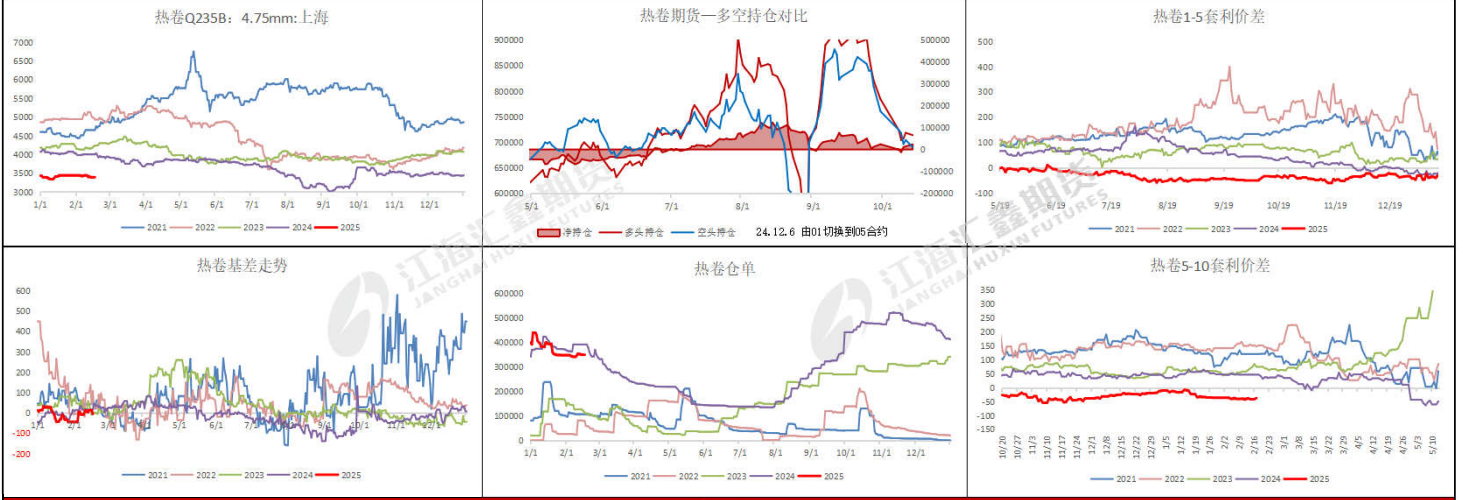
投资咨询证号: Z0019831

品种	区域	品级	现货报价	较昨日	期货仓单	较昨日	合约	收盘价	较昨日	基差	较昨日	套利	期差	较昨日	多空强弱	前20排名	较昨日
螺纹钢	上海	HRB400 20mm	3320	0			01	3365	35	-35	0	1-5合约	75	7	多头持仓	1146432	20070
	杭州	HRB400E 20mm	3330	10	116785	893	05	3290	28	40	0	5-10合约	-52	6	空头持仓	1151406	9021
	全国	HRB400 20mm	3435	-5			10	3342	22	-12	0	10-1合约	-23	-13	净持仓	-4974	29091
热卷	天津	Q235B 4.75mm	3330	0			01	3478	27	-78	-27	1-5合约	72	-2	多头持仓	888122	-2887
	上海	Q235B 4.75mm	3400	10	347376	-2072	05	3406	29	-6	-29	5-10合约	-38	4	空头持仓	855511	-4788
	广州	Q235B 4.75mm	3370	0			10	3444	25	-44	-25	10-1合约	-34	-2	净持仓	32611	1901
焦炭	日照港	准一级焦	1710	0			01	1817.5	0	-277.5	-170	1-5合约	125	-11	多头持仓	24119	631
	吕梁	准一级焦	1540	0	750	0	05	1692.5	11	-152.5	-181	5-9合约	-73.5	6.5	空头持仓	26045	303
	全国	一级冶金焦	1662	0			09	1766	4.5	-226	-174.5	9-1合约	-51.5	4.5	净持仓	-1926	328
铁矿石	日照港	PB粉 61.5%	800	-6			01	744	5	56	0	1-5合约	-62.5	9	多头持仓	369326	-2018
	京津港	PB粉 61.5%	813	-7	2200	100	05	806.5	-4	-6.5	0	5-9合约	38.5	-7	空头持仓	327658	-8626
	鞍山	铁精粉 65%品位	959	0			09	768	3	32	0	9-1合约	24	-2	净持仓	41668	6608

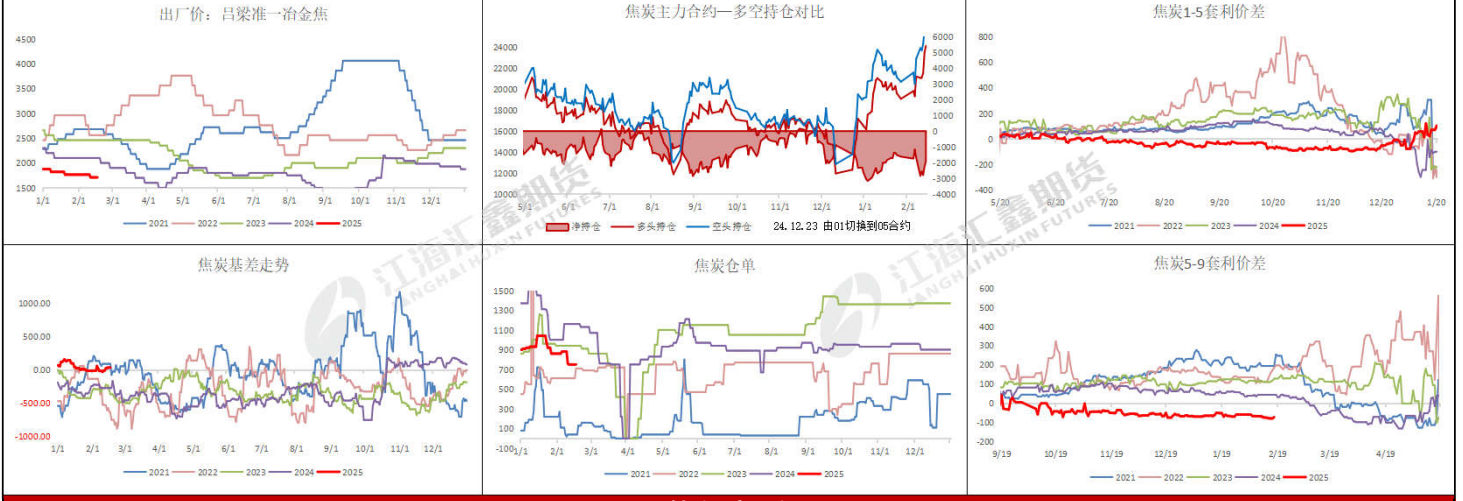
螺纹日度跟踪



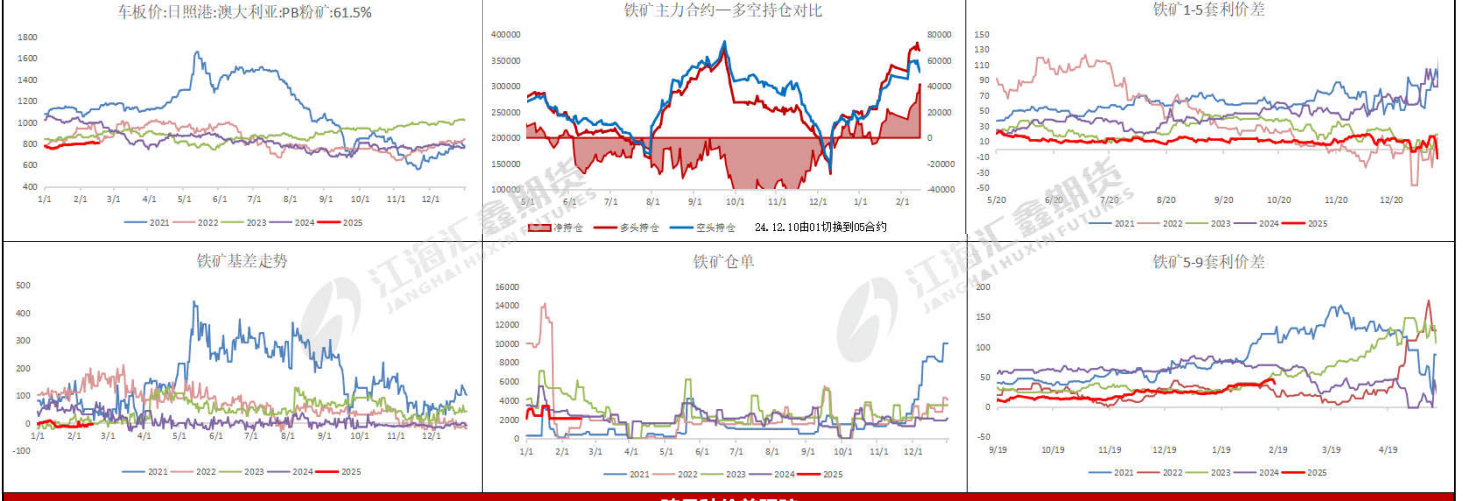
热卷日度跟踪



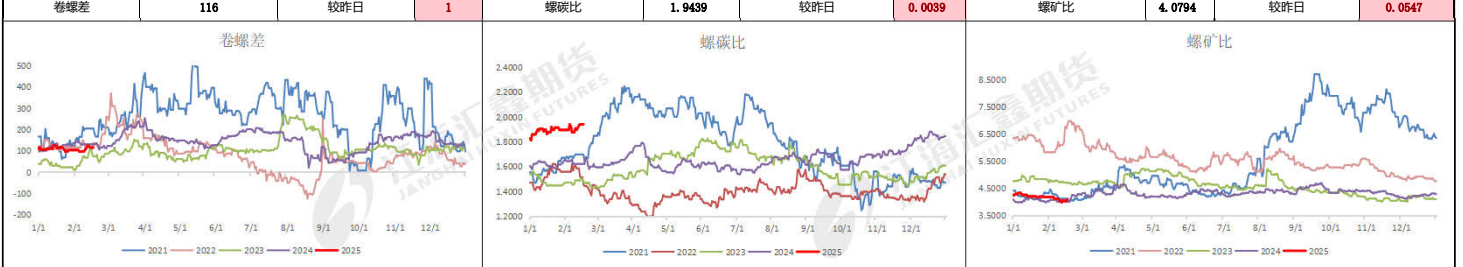
焦炭日度跟踪



铁矿日度跟踪



跨品种价差跟踪



现货市场信息跟踪与行情评述

技术形态: 铁矿涨势放缓, 焦炭止跌小涨; 热卷波动收红, 螺纹低位上移。

品种差异: 螺纹涨跌幅+0.67%, 热卷涨跌幅+0.59%; 铁矿涨跌幅-0.92%, 焦炭涨跌幅+0.27%;

量价关系: 从资金流向看, 短线资金尚未回归黑色系; 螺纹前二十主力持仓排名, 多头主力加仓, 空头主力减仓。

现货消息: 2月17日, 全国主港铁矿石成交95.43万吨, 环比增24.6%; 237家主流贸易商建筑钢材成交10.56万吨, 环比增49.2%。2月17日, 76家独立电弧炉建筑钢材钢厂平均成本为3467元/吨, 环比上周五下降8元/吨, 平均利润亏损79元/吨, 谷电利润为38元/吨。

资料来源: 同花顺, mysteel, 公开资料, 江海汇鑫期货整理。

免责声明: 本报告的信息均来源于公开资料, 我公司对这些信息的准确性和完整性不作任何保证, 也不保证所包含的信息和建议不会发生任何变化。我们力求报告内容的客观、公正, 但报告中的任何观点、结论和建议仅供参考, 不构成投资建议, 投资者据此作出的任何投资决策与本公司和作者无关, 由投资者自行承担结果。